



Benessere Salute Funzionalità

Ausili e dispositivi sanitari per l'assistenza domiciliare

**Accessori per bagno - Accessori per letti - Bastoni - Benda Pharmabinde forte - Calzature
Calze curative ed antitrombo - Carrozine - Cinture per sedia - Collari cervicali - Coprifedera
Coprimerassi - Correttore alluce valgo - Cuscini e ciambelle antidecubito - Cuscini notte
Deambulatori - Fasce addominali - Fascia reggibraccio - Ginocchiere - Lenzuolini cotone e gomma
Letti degenza - Mano prensile - Materassi - Palline per rieducazione - Pedaliera - Piantana per flebo
Poltrona elevabile - Rialzo per water - Rollator - Sedie 3 in 1 - Sedie comode - Sedie doccia
Sollevatori - Sponde per letto - Stampelle - Tallonette - Talloniera**

DEAMBULATORE FISSO

Deambulatore fisso pieghevole con struttura tubolare di alluminio anodizzato, impugnature in pvc e puntali in gomma, regolazione in altezza ogni 2,5 cm.

Un bottone di sganciamento rapido, permette al deambulatore di richiudersi su se stesso riducendo così l'ingombro per essere facilmente riposto o trasportato.

Codice ISO 12.06.03.003

12.06.09.109

12.06.09.130



Codice Prodotto	Dimensioni - Descrizione	Q.tà per Conf.	Q.tà per Imballo	Codice a Barre
907137350	Deambulatore fisso Chiuso: Larghezza 54 cm x Profondità 13 cm Peso: 2,7 Kg - Portata massima: 110 Kg	1	2	

DEAMBULATORE ARTICOLATO

Deambulatore articolato pieghevole con struttura tubolare di alluminio anodizzato, impugnature in pvc e puntali in gomma, regolazione in altezza ogni 2,5 cm.

Un bottone di sganciamento rapido, permette al deambulatore di richiudersi su se stesso riducendo così l'ingombro per essere facilmente riposto o trasportato.

Codice ISO 12.06.03.006

12.06.09.109

12.06.09.130



Codice Prodotto	Dimensioni - Descrizione	Q.tà per Conf.	Q.tà per Imballo	Codice a Barre
904379928	Deambulatore articolato Chiuso: Larghezza 50 cm x Profondità 13 cm Peso: 2,7 Kg - Portata massima: 110 Kg	1	2	

DEAMBULATORE 2 RUOTE FISSE E 2 PUNTALI

Deambulatore fisso pieghevole con 2 ruote anteriori fisse e 2 puntali in gomma posteriori.

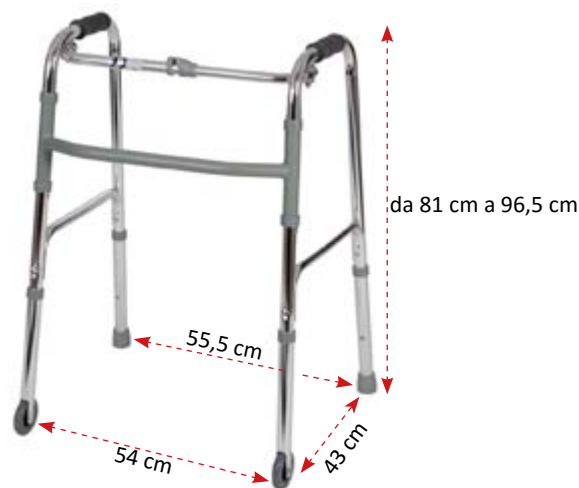
Struttura tubolare di alluminio anodizzato, impugnature in pvc, regolazione in altezza ogni 2,5 cm.

Un bottone di sganciamento rapido, permette al deambulatore di richiudersi su se stesso riducendo così l'ingombro per essere facilmente riposto o trasportato.

Codice ISO 12.06.06.003

12.06.09.109

12.06.09.130



Codice Prodotto	Dimensioni - Descrizione	Q.tà per Conf.	Q.tà per Imballo	Codice a Barre
931988974	Deambulatore 2 ruote fisse e 2 puntali Chiuso: Larghezza 54 cm x Profondità 13 cm Peso: 2,7 Kg - Portata massima: 110 Kg	1	2	

DEAMBULATORE 2 RUOTE PIROETTANTI E 2 PUNTALI

Deambulatore fisso pieghevole con 2 ruote anteriori piroettanti e 2 puntali in gomma posteriori.

Struttura tubolare di alluminio anodizzato, impugnature in pvc, regolazione in altezza ogni 2,5 cm.

Un bottone di sganciamento rapido, permette al deambulatore di richiudersi su se stesso riducendo così l'ingombro per essere facilmente riposto o trasportato.

Codice ISO 12.06.06.003

12.06.09.109

12.06.09.130



Codice Prodotto	Dimensioni - Descrizione	Q.tà per Conf.	Q.tà per Imballo	Codice a Barre
932654561	Deambulatore 2 ruote piroettanti e 2 puntali Chiuso: Larghezza 54 cm x Profondità 13 cm Peso: 2,7 Kg - Portata massima: 110 Kg	1	2	

DEAMBULATORE 4 RUOTE PIROETTANTI

Deambulatore fisso pieghevole con 4 ruote piroettanti .
Struttura tubolare di alluminio anodizzato, impugnature in pvc,
regolazione in altezza ogni 2,5 cm.

Un bottone di sganciamento rapido, permette al deambulatore
di richiudersi su se stesso riducendo così l'ingombro per essere
facilmente riposto o trasportato.

Codice ISO 12.06.09.003
12.06.09.109
12.06.09.130



Codice Prodotto	Dimensioni - Descrizione	Q.tà per Conf.	Q.tà per Imballo	Codice a Barre
932654573	Deambulatore 4 ruote piroettanti Chiuso: Larghezza 54 cm x Profondità 13 cm Peso: 2,7 Kg - Portata massima: 100 Kg	1	2	

ACCESSORI PER DEAMBULATORI



Codice Prodotto	Dimensioni - Descrizione	Q.tà per Conf.	Q.tà per Imballo	Codice a Barre
934783717	Puntali per deambulatore con staffa	2	25	
931988998	Ruota con freno	2	25	
932211461	Ruota fissa	2	25	
931988986	Ruota piroettante	2	25	

ROLLATOR 2 RUOTE CON SEDILE

Rollator pieghevole con due ruote anteriori fisse e due puntali posteriori e seduta imbottita.
Struttura in tubolare d'acciaio verniciato blu.
Impugnature regolabili in altezza.

Codice ISO 12.06.06.003

12.06.09.106



12.06.09.130

12.06.09.142



PUNTALE IN GOMMA PER ROLLATOR 2 RUOTE



Codice Prodotto	Dimensioni - Descrizione	Q.tà per Conf.	Q.tà per Imballo	Codice a Barre
904691894	Rollator 2 ruote con sedile Seduta: Larghezza 40 cm x Profondità 22 cm Chiuso: Larghezza 50 cm x Profondità 16 cm Peso: 6 Kg - Portata massima: 100 Kg	1	1	
930533068	Puntale per rollator 2 ruote diametro 2,8 cm	2	50	

ROLLATOR STEEL 4 RUOTE

Rollator steel pieghevole con 2 ruote anteriori piroettanti e 2 ruote fisse posteriori di diametro 20 cm, può essere utilizzato sia in ambienti chiusi che all'esterno.

Struttura tubolare di acciaio verniciato blu, freni sulle ruote posteriori ed impugnature regolabili in altezza.


Dotato di sedile, cestino e vassoio in plastica portaoggetti.

Codice ISO 12.06.09.009

12.06.09.130

12.06.09.142



Codice Prodotto	Dimensioni - Descrizione	Q.tà per Conf.	Q.tà per Imballo	Codice a Barre
904691906	Rollator Steel 4 ruote Seduta: Larghezza 38 cm x Profondità 15 cm Chiuso: Larghezza 59 cm x Profondità 26 cm Peso: 13 Kg - Portata massima: 130 Kg	1	1	

ROLLATOR ALUMINIUM 4 RUOTE

Rollator pieghevole in tubolare di alluminio verniciato, con 2 ruote anteriori piroettanti e 2 ruote fisse posteriori di diametro 20 cm, può essere utilizzato sia in ambienti chiusi che all'esterno.

Freni sulle ruote posteriori e impugnature regolabili in altezza.

Dotato di ampio sedile imbottito e cestino portaoggetti.


Codice ISO 12.06.09.009

12.06.09.106

12.06.09.130

12.06.09.142



Codice Prodotto	Dimensioni - Descrizione	Q.tà per Conf.	Q.tà per Imballo	Codice a Barre
931052688	Rollator Aluminium 4 ruote Seduta: Larghezza 35 cm x Profondità 32 cm Chiuso: Larghezza 61 cm x Profondità 32 cm Peso: 8,5 Kg - Portata massima: 130 Kg	1	1	

GIRELLO ASCELLARE PIEGHEVOLE

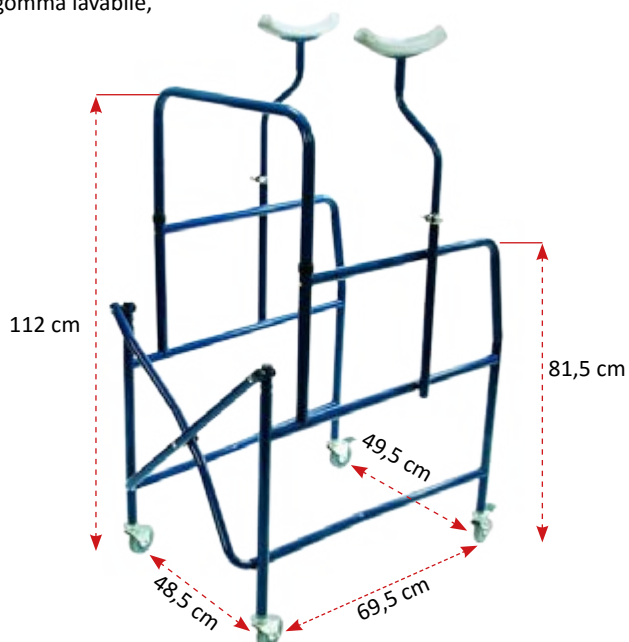
Girello pieghevole con appoggi sottoascellari.

Struttura in acciaio verniciato blu, quattro ruote piroettanti, le posteriori con freni.

Appoggi sottoascellari di altezza regolabile, rivestiti di morbida gomma lavabile, che consente un comodo appoggio.

Codice ISO 12.06.09.006

12.06.09.130



Codice Prodotto	Dimensioni - Descrizione	Q.tà per Conf.	Q.tà per Imballo	Codice a Barre
903197628	Girello ascellare pieghevole Chiuso: Larghezza 16 cm x Profondità 69,5 cm Altezza: appoggio sottoascellare regolabile: da 111 cm a 150 cm Peso: 12 Kg - Portata massima: 100 Kg	1	1	

SEDILE PER GIRELLO ASCELLARE

Codice ISO 12.06.09.106



Codice Prodotto	Dimensioni - Descrizione	Q.tà per Conf.	Q.tà per Imballo	Codice a Barre
903469791	Sedile per girello ascellare Lunghezza 47 cm x Larghezza 18 cm	1	1	

CARROZZINA PIEGHEVOLE

Carrozzina pieghevole con struttura tubolare in acciaio verniciato a polvere blu e nero con stabilizzatore a crociera singola in acciaio.

Caratteristiche:

- Seduta e cinturino fermagambe in nylon colore nero
- Ruote posteriori semipiene di diam. 600 mm in poliuretano
- Cerchio da autospinta e raggi su ruote posteriori in materiale plastico
- Ruote anteriori piene piroettanti di diam. 200 mm in poliuretano
- Braccioli ribaltabili imbottiti e rivestiti in pvc
- Pedane ribaltabili ed estraibili in materiale plastico
- Tasca portadocumenti

Peso: 19 Kg

Portata massima: 110 Kg

Codice ISO 12.21.06.033

12.24.03.115

12.24.06.172

12.24.06.175 (solo per seduta 46 cm)



Codice Prodotto	Misure Seduta	Largh. aperta	Largh. chiusa	Altezza totale	Altezza bracciolo	Altezza seduta	Profondità Totale	Q. t à per Conf.	Q.tà per Imballo	Codice a Barre
907137362	40 x 41 cm	60/57	30/28	96	75	50	103/92	1	1	
930775945	40 x 43 cm	62/60	30/28	96	75	50	103/92	1	1	
905382584	40 x 46 cm	65/63	30/28	96	75	50	103/92	1	1	

CARROZZINA DELUXE A DOPPIA CROCIERA

Carrozzina con telaio pieghevole stabilizzante in acciaio verniciato, colore nero a doppia crociera.

Caratteristiche:

- Braccioli ribaltabili ed estraibili tipo desk, con imbottitura morbida
- Ferma-polpacci e pedane regolabili in altezza ribaltabili ed estraibili
- Ruote posteriori semipiene da autospinta ad estrazione rapida da 600 mm di diametro
- Ruote anteriori in poliuretano da 200 mm di diametro
- Ruotine per passaggi stretti
- Tasca portaoggetti posteriore

Peso: 19,5 Kg

Portata massima: 120 Kg

Codice ISO 12.21.06.039

12.24.03.115

12.24.03.118

12.24.06.172

12.24.21.106



Codice Prodotto	Misure Seduta	Largh. aperta	Largh. chiusa	Altezza totale	Altezza bracciolo	Altezza seduta	Profondità Totale	Q. t à per Conf.	Q.tà per Imballo	Codice a Barre
932654559	40 x 43 cm	62	30	96	75	50	103	1	1	

CARROZZINA TRANSITO PIEGHEVOLE

Carrozzina transito con telaio pieghevole in acciaio verniciato, colore blu.

Caratteristiche:

- Braccioli ribaltabili ed estraibili tipo desk, con imbottitura morbida
- Pedane regolabili in altezza, ribaltabili ed estraibili con cinturino ferma- polpacci
- Ruote posteriori semipiene in materiale plastico di diam. 300 mm
- Ruote anteriori in poliuretano di diam. 200 mm
- Tasca portaoggetti

Peso: 14 Kg

Portata massima: 110 Kg

Codice ISO 12.21.06.045

12.24.03.115

12.24.06.172




Codice Prodotto	Misure Seduta	Largh. aperta	Largh. chiusa	Altezza totale	Altezza bracciolo	Altezza seduta	Profondità Totale	Q. t à per Conf.	Q.tà per Imballo	Codice a Barre
934762422	40 x 43 cm	60	28	96	75	50	92	1	1	

PEDANE ELEVABILI PER CARROZZINA PIEGHEVOLE

Pedane elevabili manuali per sedia a rotelle, regolabili sia in altezza che in inclinazione.

Codice ISO 12.24.03.109



Codice Prodotto	Dimensioni - Descrizione	Q.tà per Conf.	Q.tà per Imballo	Codice a Barre
931149619	Pedane elevabili per carrozzina pieghevole	2	1	

SEDIA A ROTELLE IMBOTTITA


Sedia con due ruote posteriori ad autospinta con freno e due ruote anteriori piroettanti.

Caratteristiche:

- Struttura in acciaio cromato
- Rivestimento in sky lavabile
- Sedile imbottito, con parte centrale removibile
- Braccioli imbottiti estraibili
- Pedane regolabili in altezza ed inclinazione con poggipolpacci basculanti e regolabili
- Vaschetta con coperchio estraibile da dietro
- Schienale imbottito estraibile e reclinabile

Codice ISO 12.21.06.003



Codice Prodotto	Dimensioni - Descrizione	Q.tà per Conf.	Q.tà per Imballo	Codice a Barre
907137374	Sedia a rotelle imbottita Dimensioni seduta: Larghezza 43 cm x Profondità 47 cm Dimensioni esterne: Larghezza 63 cm x Profondità tot. 119 cm Altezza da terra a sopra al sedile: 55 cm Altezza da terra a sopra la struttura che sostiene il sedile: 43 cm Altezza totale : 105 cm Portata massima: 100 Kg	1	1	

SEDIA COMODA CON RUOTE

Sedia comoda realizzata in tubolare verniciato blu.


Dotata di quattro ruote piroettanti di diametro 12 cm, tutte con freno.

Caratteristiche:

- I braccioli imbottiti sono ribaltabili
- Rivestimento in sky facilmente lavabile
- Le pedane sono estraibili, regolabili in altezza e ribaltabili lateralmente
- Il sedile è corredato di dispositivo wc completo di vaschetta estraibile scorrevole in avanti
- La parte centrale del sedile è removibile per le operazioni di igiene

Codice ISO 12.21.03.003



Codice Prodotto	Dimensioni - Descrizione	Q.tà per Conf.	Q.tà per Imballo	Codice a Barre
907137347	Sedia comoda con ruote Dimensioni seduta: Larghezza 43 cm x Profondità 41 cm Dimensioni esterne: Larghezza 52 cm x Profondità tot. 66 cm Altezza da terra a sopra al sedile: 50 cm Altezza da terra a sopra la struttura che sostiene il sedile: 46 cm Altezza totale: 94 cm Peso: 14 Kg - Portata massima: 100 Kg	1	1	

SEDIA COMODA DA DOCCIA

Comoda da doccia, con struttura in alluminio anodizzato, adatta anche per spostamenti all'interno dell'abitazione o della struttura. Manovrabile dall'accompagnatore.

Caratteristiche:

- Braccioli ribaltabili
- Sedile e schienale imbottiti in pvc termosaldato per garantire la comodità della seduta
- Schienale estraibile
- Pedane ribaltabili lateralmente, estraibili e regolabili in altezza
- 4 ruote piroettanti di 10 cm di diametro, 2 delle quali munite di freno
- Secchio estraibile con manico e coperchio



Codice ISO 09.12.03.003

Codice Prodotto	Dimensioni - Descrizione	Q.tà per Conf.	Q.tà per Imballo	Codice a Barre
938020120	Sedia comoda con doccia Dimensioni seduta: Larghezza 43 cm x Profondità 51,5 cm Distanza tra i due braccioli: 45,5 cm Dimensioni esterne: Larghezza 55 cm x Profondità 58 cm Altezza del sedile: 51,5 cm Altezza totale : 95 cm Peso: 11 Kg - Portata massima: 110 Kg	1	1	

SEDIA DOCCIA CON SCHIENALE

Sedia con schienale da doccia e da bagno, struttura in alluminio anodizzato regolabile in altezza mediante pulsante a scatto.

Con seduta antiscivolo, dotata di fori per il deflusso dell'acqua.

Il sedile e lo schienale realizzati in materiale plastico ad alta densità, presentano due maniglie per una presa sicura.

Le gambe sono dotate di puntali in gomma antiscivolo.




Codice Prodotto	Dimensioni - Descrizione	Q.tà per Conf.	Q.tà per Imballo	Codice a Barre
904305493	Sedia doccia con schienale Dimensioni sedile: Larghezza 51 cm x Profondità 31 cm Altezza del sedile regolabile: da 35 a 51 cm Altezza schienale: 35 cm Peso: 3,4 Kg - Portata massima: 110 Kg	1	2	

SGABELLO DA DOCCIA


Regolabile in altezza, grazie alle sue ridotte dimensioni, può essere utilizzato per la doccia e per altre necessità d'igiene personale. Sedile realizzato in materiale plastico ad alta densità e gambe in alluminio anodizzato con diametro di 2,54 cm, con puntali antiscivolo.



Codice Prodotto	Dimensioni - Descrizione	Q.tà per Conf.	Q.tà per Imballo	Codice a Barre
932217995	Sgabello da doccia Sedile: diametro 32 cm Peso: 2 Kg - Portata massima: 110 Kg	1	4	

SEDILE VASCA IN LEGNO

Sedile per vasca da bagno realizzato in acciaio cromato, con seduta in doghe di legno impermeabilizzato. Le maniglie di appoggio del sedile, sono dotate di clip in plastica per proteggere il bordo della vasca e possono essere allungate per adattarsi a quasi tutti i modelli di vasca standard.






Codice Prodotto	Dimensioni - Descrizione	Q.tà per Conf.	Q.tà per Imballo	Codice a Barre
907136966	Sedile vasca in legno Larghezza interna vasca: 49 cm o 55 cm Peso: 2 Kg - Portata massima: 100 Kg	1	1	

TAVOLA PER VASCA DA BAGNO

Tavola per vasca da bagno realizzata in plastica antiscivolo e anticalcare dotata di fori per lo scarico dell'acqua e di una comoda maniglia per sostenersi.

Si assicura alla vasca grazie ad un facile fissaggio a vite.



Codice Prodotto	Dimensioni - Descrizione	Q.tà per Conf.	Q.tà per Imballo	Codice a Barre
939057081	Tavola per vasca da bagno Portata massima: 100 Kg	1	1	

SEBILE GIREVOLE PER VASCA DA BAGNO

Con telaio in acciaio verniciato, inattaccabile dalla ruggine.
Sedile in plastica con comodi braccioli in acciaio verniciato.
Facile da posizionare all'interno della vasca grazie agli appoggi rivestiti in gomma.



Codice Prodotto	Dimensioni - Descrizione	Q.tà per Conf.	Q.tà per Imballo	Codice a Barre
905613713	Sedile girevole per vasca da bagno Sedile: 45 cm x 39 cm x 37h Larghezza interna vasca: da 50 cm a 60 cm Portata massima: 100 Kg	1	2	

MANIGLIA DI SOSTEGNO

Maniglie di sicurezza da fissare al muro mediante viti.
Si possono montare orizzontalmente, verticalmente o diagonalmente, secondo la necessità.



Codice Prodotto	Dimensioni - Descrizione	Q.tà per Conf.	Q.tà per Imballo	Codice a Barre
934762396	Maniglia di sostegno lunghezza 30 cm	1	1	
930653225	Maniglia di sostegno lunghezza 45 cm	1	1	
934762408	Maniglia di sostegno lunghezza 60 cm	1	1	

MANIGLIA DI SOSTEGNO A VENTOSA

Maniglia che non necessita di complicate e lunghe operazioni di installazione.
Dotata di due grandi ventose da appoggiare alla superficie e non appena sull'indicatore di sicurezza comparirà il verde, potrete abbassare le due leve che bloccheranno le ventose alla parete.
Dotata di impugnatura antiscivolo.



Codice Prodotto	Dimensioni - Descrizione	Q.tà per Conf.	Q.tà per Imballo	Codice a Barre
931988962	Maniglia di sostegno a ventosa Lunghezza: 44 cm - Ventose: diam. 9,3 cm	1	1	

RIALZO PER WATER

Sedile rialzato per water con sistema di bloccaggio a vite.
 Leggero e resistente.
 Lavabile e disinfettabile.
 La seduta anatomica assicura il massimo comfort.
 Si adatta alla maggior parte dei wc.



Codice Prodotto	Dimensioni - Descrizione	Q.tà per Conf.	Q.tà per Imballo	Codice a Barre
906100591	Rialzo per water Altezza: 12,5 cm Peso: 2,6 Kg - Portata massima: 100 Kg	1	1	

RIALZO PER WATER CON BRACCIOLI

Sedile rialzato per water con sistema di bloccaggio a vite,
 comodi braccioli rivestiti in gomma.
 Leggero e resistente.
 Lavabile e disinfettabile.
 La seduta anatomica assicura il massimo comfort.
 Si adatta alla maggior parte dei wc.



Codice Prodotto	Dimensioni - Descrizione	Q.tà per Conf.	Q.tà per Imballo	Codice a Barre
907136954	Rialzo per water con braccioli Altezza: 12,5 cm Peso: 3,3 Kg - Portata massima: 100 Kg	1	1	

SEDIA 3 IN 1 CON WC

Sedia multifunzione utilizzabile come rialzo wc, comoda wc e sedia per doccia.

Telaio tubolare in alluminio anodizzato regolabile in altezza ogni 2,5 cm, braccioli laterali con supporto in gomma morbida, sedile wc e secchio con coperchio estraibile in pvc stampato.

Puntali in gomma antiscivolo.

Codice ISO 09.12.24.003



Codice Prodotto	Dimensioni - Descrizione	Q.tà per Conf.	Q.tà per Imballo	Codice a Barre
904653730	Sedia 3 in 1 con wc Altezza del sedile: da 40,5 a 55,5 cm Altezza da terra ai braccioli: da 60,5 cm a 75,5 cm Larghezza interna braccioli : 47 cm Peso: 4,8 Kg - Portata massima: 130 Kg	1	4	

SEDIA 3 IN 1 CON WC PIEGHEVOLE

Sedia multifunzione pieghevole, utilizzabile come rialzo wc, comoda wc e sedia per doccia.

Telaio tubolare in alluminio anodizzato regolabile in altezza ogni 2,5 cm, braccioli laterali con supporto in gomma morbida, sedile wc e secchio con coperchio estraibile in pvc stampato.

Puntali in gomma antiscivolo.

Codice ISO 09.12.24.003



Codice Prodotto	Dimensioni - Descrizione	Q.tà per Conf.	Q.tà per Imballo	Codice a Barre
934762410	Sedia 3 in 1 con wc pieghevole Altezza del sedile: da 40,5 cm a 55,5 cm Altezza da terra ai braccioli: da 60,5 cm a 75,5 cm Larghezza interna braccioli : 47cm Peso: 4,8 Kg - Portata massima: 130 Kg	1	2	

STAMPELLA LEGA LEGGERA

Stampella canadese in lega leggera regolabile in altezza, con appoggio antibrachiale, costruita in tubolare di alluminio anodizzato con catarifrangente sul fronte impugnatura, anatomica, antiscivolo, stampata ad iniezione in un unico pezzo per offrire comfort e sicurezza. Facile bloccaggio sulla regolazione mediante bottone a scatto.

Codice ISO 12.03.06.003



Codice Prodotto	Dimensioni - Descrizione	Q.tà per Conf.	Q.tà per Imballo	Codice a Barre
902012196	Stampella lega leggera Altezza impugnatura regolabile: da 74 cm a 97 cm Peso: 0,56 Kg - Portata massima: 100 Kg	2	24 (12 paia)	
904643448	Stampella lega leggera per bambino Altezza impugnatura regolabile: da 59 cm a 81 cm Portata massima: 100 Kg	2	24 (12 paia)	
906999139	Puntale per stampella	2	50	

STAMPELLA CON AMMORTIZZATORE

Stampella canadese in lega leggera con ammortizzatore, regolabile in altezza, con appoggio antibrachiale, costruita in tubolare di alluminio anodizzato con catarifrangente sul fronte impugnatura, anatomica, antiscivolo, stampata ad iniezione in un unico pezzo per offrire comfort e sicurezza. Facile bloccaggio sulla regolazione mediante bottone a scatto.

Codice ISO 12.03.06.003



Codice Prodotto	Dimensioni - Descrizione	Q.tà per Conf.	Q.tà per Imballo	Codice a Barre
906100641	Stampella con ammortizzatore Altezza impugnatura regolabile: da 72 cm a 96 cm Peso: 0,6 Kg - Portata massima: 130 Kg	2	50 (25 paia)	
906999154	Molla di bloccaggio per stampella con ammortizzatore	1	1	

STAMPELLE SOTTOASCELLARI

Stampelle sottoascellari in alluminio anodizzato, con doppia regolazione in altezza nella parte inferiore mediante un bottone a scatto e nell'impugnatura mediante vite a farfalla. L'appoggio sottoascellare, l'impugnatura ed i puntali sono in gomma morbida.



Codice ISO 12.03.12.003

Codice Prodotto	Dimensioni - Descrizione	Q.tà per Conf.	Q.tà per Imballo	Codice a Barre
906999204	Stampelle sottoascellari Altezza da sottoscellare a impugnatura: da 38 cm a 53,5 cm Altezza stampella: da 114,5 cm a 134,5 cm Peso: 1,53 Kg (al paio) - Portata massima: 100 Kg	2	8	

BASTONE RIDUCIBILE DA VIAGGIO

Bastone riducibile da viaggio, regolabile in altezza mediante un bottone a scatto, realizzato in alluminio anodizzato verniciato, colore nero, impugnatura tipo Fritz in legno o in materiale plastico a seconda del modello.



Codice Prodotto	Dimensioni - Descrizione	Q.tà per Conf.	Q.tà per Imballo	Codice a Barre
906999103	Bastone riducibile da viaggio Altezza regolabile: da 84 cm a 94 cm Lunghezza ripiegato: 30 cm	1	25	

BASTONE RIDUCIBILE PER NON VEDENTI

Bastone riducibile per non vedenti, realizzato in alluminio anodizzato verniciato, colore nero, impugnatura tipo Fritz in legno o in materiale plastico a seconda del modello.

Rivestito con nastro riflettente bianco e rosso per migliorare la visibilità notturna.

Dotato di custodia nera.



Codice Prodotto	Dimensioni - Descrizione	Q.tà per Conf.	Q.tà per Imballo	Codice a Barre
927242230	Bastone riducibile per non vedenti Lunghezza: 115 cm Lunghezza ripiegato: 33 cm	1	1	

BASTONE ANATOMICO DESTRO E SINISTRO



Bastone regolabile in altezza mediante un bottone a pressione, realizzato in alluminio anodizzato verniciato, colore nero ed impugnatura anatomica in materiale plastico per mano destra e per mano sinistra.

Altezza regolabile ogni 2,5 cm: da 79 cm a 102 cm

Peso: 0,5 Kg

Portata massima: 100 Kg




Codice Prodotto	Dimensioni - Descrizione	Q.tà per Conf.	Q.tà per Imballo	Codice a Barre
906999317	Bastone anatomico con impugnatura per mano destra	1	25	
906999279	Bastone anatomico con impugnatura per mano sinistra	1	25	

BASTONE REGOLABILE AMBIDESTRO

Bastone regolabile in altezza mediante un bottone a pressione, realizzato in alluminio anodizzato verniciato, colore nero, impugnatura tipo Fritz in legno o in materiale plastico a seconda del modello.



Codice Prodotto	Dimensioni - Descrizione	Q.tà per Conf.	Q.tà per Imballo	Codice a Barre
932531003	Bastone regolabile ambidestro Altezza regolabile: da 70 cm a 93 cm Peso: 0,5 Kg - Portata massima: 100 Kg	1	25	

BASTONE TRIPODE

Bastone tripode in alluminio anodizzato, regolabile in altezza con impugnatura ergonomica in morbida spugna antiscivolo ad uso ambidestro.

L'ampia base d'appoggio, facilita la posizione eretta, assicurando un maggiore equilibrio durante la deambulazione.

Puntali antiscivolo in gomma morbida.

Codice ISO 12.03.15.003



Codice Prodotto	Dimensioni - Descrizione	Q.tà per Conf.	Q.tà per Imballo	Codice a Barre
902012210	Bastone Tripode Altezza regolabile ogni 2,5 cm: da 79 cm a 102 cm Peso: 0,7 Kg - Portata massima: 100 Kg	1	4	

BASTONE QUADRIPODE

Bastone quadripode in alluminio anodizzato, regolabile in altezza con impugnatura ergonomica in morbida spugna antiscivolo ad uso ambidestro.

L'ampia base d'appoggio, facilita la posizione eretta, assicurando un maggiore equilibrio durante la deambulazione.

Puntali antiscivolo in gomma morbida.

Codice ISO 12.03.18.003



Codice Prodotto	Dimensioni - Descrizione	Q.tà per Conf.	Q.tà per Imballo	Codice a Barre
902012234	Bastone Quadripode Altezza regolabile ogni 2,5 cm: da 79 cm a 102 cm Peso: 0,7 Kg - Portata massima: 100 Kg	1	4	

BASTONI IN LEGNO

Bastone da passeggio in legno lucido con impugnatura curva e fisiologica in versione uomo e donna.

Altezza: 94 cm



Codice Prodotto	Dimensioni - Descrizione	Q.tà per Conf.	Q.tà per Imballo	Codice a Barre
906999053	Bastone legno curvo uomo/donna	1	50	
906999089	Bastone legno Fritz donna	1	50	
906999077	Bastone legno Fritz uomo	1	50	


RICAMBI PER BASTONI IN LEGNO E ALLUMINIO



Codice Prodotto	Dimensioni - Descrizione	Q.tà per Conf.	Q.tà per Imballo	Codice a Barre
904204221	Puntale per bastone diametro 16 mm	1	100	
906999127	Puntale per bastone diametro 19 mm	1	100	

MANO PRENSILE


Mano prensile realizzata in profilato d'alluminio con impugnatura e pinza in materiale plastico provvista in punta di una piccola calamita.



Codice Prodotto	Dimensioni - Descrizione	Q.tà per Conf.	Q.tà per Imballo	Codice a Barre
904379955	Mano prensile Peso: 0,15 Kg	1	6	

PEDALIERA

Pedaliera in acciaio cromato, con manopola di regolazione dell'intensità dello sforzo e piedini orientabili antiscivolo su base di appoggio larga. Cinturini di bloccaggio in plastica ai pedali. Staffa di rinforzo tra l'asse dei pedali e la struttura della pedaliera. Utilizzata per riabilitare la coordinazione degli arti e la massa muscolare.



Codice Prodotto	Dimensioni - Descrizione	Q.tà per Conf.	Q.tà per Imballo	Codice a Barre
938020195	Pedaliera Altezza: 26 cm Peso: 2,8 Kg	1	1	

CINTURE ANTISCIVOLO PER SEDIA

CINTURA PETTORALE

Sistema antiscivolo con imbottitura pettorale per sostenere la parte superiore del corpo. Adattabile a tutti i modelli di sedie e carrozzine. Misura unica.

Codice ISO 12.24.06.139



CINTURA PELVICA

Sistema antiscivolo con divaricatore per le gambe imbottito per sostenere la parte inferiore del corpo. Adattabile a tutti i modelli di sedie e carrozzine. Misura unica.

Codice ISO 18.09.39.163



CINTURA SEMPLICE

Cinture antiscivolamento semplici ed imbottite con regolazione e chiusura con fibbia a scatto, per sedie, carrozzine. Misura unica.

Codice ISO 12.24.06.136 (per carrozzina pieghevole)

Codice ISO 12.24.06.103 (per carrozzina rigida)



CINTURA CON CUSCINETTO CINTURA CON CUSCINETTO EXTRA GRANDE

Cinture antiscivolamento imbottite con regolazione e chiusura con fibbia a scatto.

Codice ISO 12.24.06.136 (per carrozzina pieghevole)

Codice ISO 12.24.06.103 (per carrozzina rigida)



Codice Prodotto	Dimensioni - Descrizione	Q.tà per Conf.	Q.tà per Imballo	Codice a Barre
907028423	Cintura pettorale	1	1	
907018853	Cintura pelvica	1	1	
907018877	Cintura semplice	1	1	
907018889	Cintura con cuscinetto	1	1	
907018941	Cintura con cuscinetto extra grande	1	1	

COLLARE CERVICALE RIGIDO

Collare cervicale realizzato in materiale atossico.
Senza mentoniera.
Regolabile, con chiusura a strappo.
Indicazioni: traumatismi cervicali, cervicoalgie
artrosiche e flogistiche.



Codice Prodotto	Dimensioni - Descrizione	Q.tà per Conf.	Q.tà per Imballo	Codice a Barre
901927816	Collare cervicale rigido - Piccolo	1	1	
901927828	Collare cervicale rigido - Medio	1	1	
901927830	Collare cervicale rigido - Grande	1	1	

COLLARE CERVICALE MORBIDO

Collare cervicale realizzato in gommapiuma soffice e rivestita.
Regolabile, con chiusura a strappo.
Indicazioni: traumatismi cervicali minori, cervicoalgie
artrosiche e flogistiche.




Codice Prodotto	Dimensioni - Descrizione	Q.tà per Conf.	Q.tà per Imballo	Codice a Barre
902012083	Collare cervicale morbido - Altezza 8 cm	1	1	
902012121	Collare cervicale morbido - Altezza 10 cm	1	1	

TALLONIERA ANTIDECUBITO

Protezione per il tallone con chiusure regolabili in velcro.
 La struttura della fibra cava siliconata permette il passaggio dell'aria e quindi un'ottima traspirazione della cute.
 Rivestimento in cotone 100%
 Indicazioni: prevenzione delle piaghe da decubito al tallone nelle persone allettate.





Codice Prodotto	Dimensioni - Descrizione	Q.tà per Conf.	Q.tà per Imballo	Codice a Barre
900478292	Talloniera antidecubito	1	1	

FASCIA REGGIBRACCIO


Realizzata in tela di puro cotone con cinghia regolabile per ottenere la giusta inclinazione dell'arto.
 Indicazioni: sostegno dell'arto in seguito a traumi, fratture e interventi chirurgici.



Codice Prodotto	Dimensioni - Descrizione	Q.tà per Conf.	Q.tà per Imballo	Codice a Barre
902012158	Fascia reggibraccio - Media	1	1	
902012172	Fascia reggibraccio - Grande	1	1	

PALLINA PER RIEDUCAZIONE

Per la rieducazione della mano e delle dita, in gommapiuma.
Disponibili in tre colori.



Codice Prodotto	Dimensioni - Descrizione	Q.tà per Conf.	Q.tà per Imballo	Codice a Barre
906999038	Pallina per rieducazione Gialla	1	1	
931052652	Pallina per rieducazione Blu	1	1	
931052664	Pallina per rieducazione Rossa	1	1	

TALLONETTA TECNO

Tallonetta in silicone , antishock e antivibrazioni, con cuscinetto centrale per l'assorbimento dell'impatto del calcagno con il terreno durante la deambulazione.

Indicazioni: come prevenzione e come coadiuvante nella cura di spina calcaneare, tendiniti, talloniti, traumi da sport, affaticamento muscolare.





Codice Prodotto	Dimensioni - Descrizione	Q.tà per Conf.	Q.tà per Imballo	Codice a Barre
930264039	Tallonetta Tecno - Piccola	1 paio	1	
930264041	Tallonetta Tecno - Media	1 paio	1	
930264054	Tallonetta Tecno - Grande	1paio	1	

TALLONETTA SILICONE

Talloniera in silicone, antishock e antivibrazioni.
Indicazioni: come prevenzione e come coadiuvante
nella cura di tendiniti, talloniti e traumi da sport.



Codice Prodotto	Dimensioni - Descrizione	Q.tà per Conf.	Q.tà per Imballo	Codice a Barre
903796668	Tallonetta silicone - Media	1 paio	1	
904305505	Tallonetta silicone - Grande	1 paio	1	


CORRETTORE PER ALLUCE VALGO

Il divaricatore notturno per alluce valgo costringe l'alluce in posizione corretta durante la notte.

Rivestimento interno in morbido materiale spumoso che protegge i punti d'appoggio dell'alluce.

La confezione contiene un paio di divaricatori, un sinistro e un destro.



Codice Prodotto	Dimensioni - Descrizione	Q.tà per Conf.	Q.tà per Imballo	Codice a Barre
906999026	Correttore per alluce valgo	1 paio	1	

LETTI DEGENZA PIEGHEVOLI

LETTO DEGENZA AD UNA ARTICOLAZIONE

Letto da degenza ad una manovella che permette di regolare l'inclinazione dello schienale.

Testiera e pediera in acciaio verniciato color bianco e pannelli in colore crema.

La rete metallica ortopedica è in tondino elettrosaldato con barre di sostegno.

Telaio e rete sono verniciati a forno in colore bianco.

La manovella è cromata e dotata di fermo di fine corsa.



Codice ISO 18.12.07.003

LETTO DEGENZA A DUE ARTICOLAZIONI

Letto da degenza a due manovelle che permettono di regolare l'inclinazione dello schienale e del poggiatesta.

Testiera e pediera in acciaio verniciato color bianco e pannelli in colore crema.

La rete metallica ortopedica è in tondino elettrosaldato con barre di sostegno.

Telaio e rete sono verniciati a forno in colore bianco.

Le manovelle sono cromate e dotate di fermi di fine corsa.



Codice ISO 18.12.07.006

SPONDE PER LETTO DEGENZA

Sponde ribaltabili per letto da degenza, realizzate in tubolare di acciaio cromato con ganci a molla in acciaio cromato rivestito di plastica trasparente, che permette di ribaltare la sponda senza staccarla dal letto.



Codice ISO 18.12.27.103

Codice Prodotto	Dimensioni - Descrizione	Q.tà per Conf.	Q.tà per Imballo	Codice a Barre
907136891	Letto degenza ad una articolazione 205 x 85 x 50 h Peso: 38 Kg Portata massima: 150 Kg Chiuso: 101 x 85 x 22 profondità	1	1	
907136903	Letto degenza a 2 articolazioni 205 x 85 x 50 h Peso: 45Kg Portata massima: 150 Kg Chiuso: 101 x 85 x 22 profondità	1	1	
907136939	Sponde per letto degenza 200 x 44 h Peso: 5,5 Kg (ciascuna)	2	1 (coppia)	

LETTO DEGENZA ELETTRICO

Letto elettrico regolabile in altezza, può essere utilizzato sia per l'assistenza domiciliare che all'interno di strutture ospedaliere.

La rete ha sezioni regolabili elettricamente in corrispondenza del poggiatesta e del poggiatesta e del poggiatesta.

Dispone di doghe in legno flessibile che offrono comfort e resistenza.

Funzione Trendelenburg.

4 ruote piroettanti bloccabili singolarmente.

Sponde laterali.

Con sostegno e maniglia inclusi.

Codice ISO 18.12.10.003


18.12.12.103

12.30.09.103

18.12.27.103

24.36.06.103



Codice Prodotto	Dimensioni - Descrizione	Q.tà per Conf.	Q.tà per Imballo	Codice a Barre
904939081	Letto degenza elettrico Letto: Lunghezza 212 cm x Larghezza 102 cm Altezza regolabile: da 89 cm a 130 cm Rete: Lunghezza 191 cm x Larghezza 80 cm Altezza rete da terra: da 40 cm a 80 cm Regolazione letto: Sezione poggiatesta fino a 75° Sezione gambe fino a 40° Funzione Trendelenburg e anti-Trendelenburg: fino a 12° Peso: 80 Kg - Portata massima: 170 Kg	1	1	

SPONDE PER LETTO UNIVERSALI

Sponde universali, adattabili ai letti, sia da degenza che tradizionali, singoli e matrimoniali.

Realizzate in tubolare di acciaio cromato da 2,54 cm
Sbarre a molla, facili da installare e da rimuovere.

Codice ISO 18.12.27.103



Codice Prodotto	Dimensioni - Descrizione	Q.tà per Conf.	Q.tà per Imballo	Codice a Barre
904342399	Sponde per letto universali Regolabili in larghezza : da 117 cm a 187 cm Lunghezza: 142,5 cm Peso: 10 Kg	1	1	

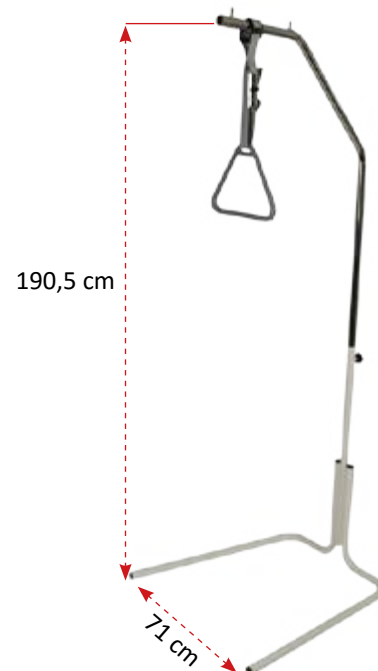
SOSTEGNO CON BASE

Dispositivo di sostegno con base di appoggio a terra, adattabile a qualsiasi letto.

Struttura in tubolare di acciaio cromato e base in acciaio verniciato bianco.

Dotato di braccio posizionabile secondo la necessità della persona ed impugnatura in materiale plastico con cinghia per regolarne l'altezza.

Codice ISO 12.30.09.103



Codice Prodotto	Dimensioni - Descrizione	Q.tà per Conf.	Q.tà per Imballo	Codice a Barre
907136927	Sostegno con base Peso: 9 Kg - Portata massima: 100 Kg	1	2	

SOLLEVATORE IDRAULICO

Sollevatore mobile su quattro ruote piroettanti, di cui due con bloccaggio, azionabile con movimento idraulico tramite leva di comando laterale e valvola di scarico indipendente.

La base regolabile in larghezza consente un facile accesso in ambienti con spazi ristretti.

Realizzato in acciaio verniciato antigraffio in colore bianco.

Fornito con imbracatura standard.



Codice ISO 12.36.03.003

Codice Prodotto	Dimensioni - Descrizione	Q.tà per Conf.	Q.tà per Imballo	Codice a Barre
900477884	Sollevatore idraulico Larghezza base chiusa: 60 cm Larghezza base aperta: 110 cm Profondità: 107 cm Elevazione regolabile da terra dei ganci: da 63 cm a 196 cm Altezza colonna portante: 139 cm Peso: 46 Kg - Portata massima: 130 Kg	1	1	

IMBRACATURA PER SOLLEVATORE

Imbracatura per sollevatori idraulici ed elettrici con appoggio per la testa e arti.

COD.ISO 12.36.03.103



Codice Prodotto	Dimensioni - Descrizione	Q.tà per Conf.	Q.tà per Imballo	Codice a Barre
907018954	Imbracatura per sollevatore Portata massima: 180 Kg	1	1	

PIANTANA PER FLEBO CON RUOTE

Asta porta-flebo con base in plastica nera a cinque razze su ruote piroettanti.
Struttura in tubolare di acciaio cromato.
Regolabile in altezza grazie all'apposita rotella.
Corredata di doppio gancio porta flebo.



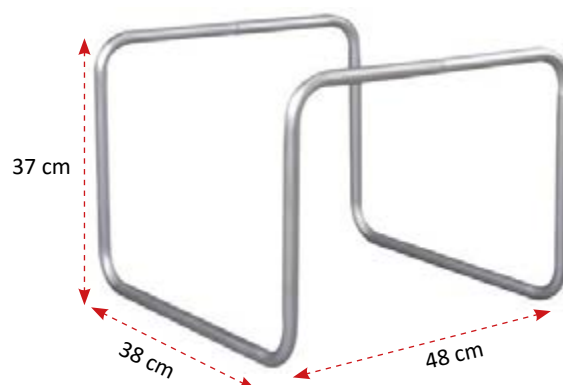
CESTELLO PORTA FLEBO

Cestello porta flebo rigido, universale, antiurto.

Codice Prodotto	Dimensioni - Descrizione	Q.tà per Conf.	Q.tà per Imballo	Codice a Barre
907136941	Piantana per flebo Ingombro base: diametro 50 cm Altezza regolabile: da 120 cm a 210 cm	1	1	
907136319	Cestello porta flebo	1	40	

ALZACOPERTE

Alzacoperte smontabile, con struttura in acciaio cromato.



Codice Prodotto	Dimensioni - Descrizione	Q.tà per Conf.	Q.tà per Imballo	Codice a Barre
907137311	Alzacoperte Peso: 0,6 Kg	1	10	

ALZACUSCINO

Alzacuscino ad inclinazione regolabile consente il massimo comfort alla testa e alle spalle.
Realizzato in nylon, teso su telaio in acciaio verniciato bianco, completo di poggiatesta imbottito.



Codice Prodotto	Dimensioni - Descrizione	Q.tà per Conf.	Q.tà per Imballo	Codice a Barre
907137285	Alzacuscino Inclinazione alzacuscino regolabile in 5 posizioni: da 25° a 80° Larghezza: 54,5 cm Altezza: 57 cm Profondità: 50 cm Peso: 4,3 Kg	1	1	

VASSOIO PASTI DA LETTO

Vassoio da letto con gambe pieghevoli e struttura in acciaio verniciato nero.
Il piano è in pvc antigraffio.



Codice Prodotto	Dimensioni - Descrizione	Q.tà per Conf.	Q.tà per Imballo	Codice a Barre
905006666	Vassoio pasti da letto Larghezza: 60 cm Altezza: 23 cm Profondità: 40 cm Peso: 3,8 Kg	1	1	

TAVOLINO SERVITORE CON RUOTE

Tavolino da letto con telaio in acciaio cromato regolabile in altezza e piano in laminato di legno con bordo di contenimento e inclinabile in tre posizioni.

La base è corredata da quattro ruotine piroettanti.
L' altezza è regolabile in qualsiasi posizione grazie allo stelo telescopico dotato di molla di sollevamento e leva di bloccaggio.



Codice Prodotto	Dimensioni - Descrizione	Q.tà per Conf.	Q.tà per Imballo	Codice a Barre
904938937	Tavolino servitore con ruote Dimensioni piano: 77 cm x 39 cm Dimensioni base: 67 cm x 38 cm Altezza regolabile: da 73 cm a 108 cm Peso: 11 Kg	1		

MATERASSO ANTIDECUBITO E COMPRESSORE

Il sistema antidecubito, costituito da compressore con regolatore di pressione e da materasso ad aria favorisce, con l'alternarsi dei punti di contatto con il corpo della persona, la circolazione sanguigna ed una buona ossigenazione dei tessuti, prevenendo l'insorgere di piaghe da decubito.


Il compressore in PVC rigido particolarmente resistente, è dotato di manopola che consente di regolare la pressione secondo il peso della persona.

Compatto e silenzioso, può essere appoggiato a terra poiché munito di quattro piedini, o può essere appeso alla sponda del letto grazie ai due ganci di supporto.

Il materasso è in PVC per uso sanitario, sottoposto a trattamento antibatterico, ed è completato da due lembi alla testa ed ai piedi che ne consentono l'ancoraggio al materasso sottostante.

Codice ISO 03.33.06.018




Codice Prodotto	Dimensioni - Descrizione	Q.tà per Conf.	Q.tà per Imballo	Codice a Barre
931811956	Materasso antidecubito e compressore MATERASSO: Gonfiato: 90 x 200 x 6,5 h Lembi terminali 2 Bolle 130 Peso: 2 Kg Portata massima: 110 Kg COMPRESSORE: 24 cm x 11 cm x 8,5 h Flusso d'aria: > 4,5 litri al minuto Pressione: da 45 mmHg a 120 mmHg Ciclo alternato: 12 minuti. Dati elettrici: 220V/50Hz - Consumo: 7W Lunghezza cavo di alimentazione: 180 cm circa Peso: 1 Kg	1	1	

MATERASSO ARIA RICAMBIO

Il materasso è in PVC per uso sanitario, sottoposto a trattamento antibatterico è completato da due lembi, alla testa ed ai piedi, che ne consentono l'ancoraggio al materasso sottostante.



Codice Prodotto	Dimensioni - Descrizione	Q.tà per Conf.	Q.tà per Imballo	Codice a Barre
907137398	Materasso aria ricambio Gonfiato: 90 x 200 x 6,5 h Lembi terminali: 2 Bolle 130 Peso: 2 Kg - Portata massima: 110 Kg	1	10	

MATERASSO VENTILATO ESPANSO


Materasso realizzato in poliuretano espanso a cellule aperte ad alta resilienza di densità 30.

La particolare lavorazione a tronco di piramide della superficie assicura un'efficace circolazione d'aria tra materasso e persona.

Confezionato in una custodia in tnt con cerniera e comode maniglie per facilitare il trasporto.

Codice ISO 03.33.06.003





Codice Prodotto	Dimensioni - Descrizione	Q.tà per Conf.	Q.tà per Imballo	Codice a Barre
906100553	Materasso ventilato espanso Dimensioni di ciascuna sezione: 65x85x14h Portata massima: 100 Kg	1	1	

ANTIACARO COPRIMATERASSO

Confezionato con un innovativo tessuto microfilato, costituito da migliaia di fibre in modo da costituire un'efficace barriera resistente agli acari ed ai loro allergeni.
Disponibile in misura singola e matrimoniale.




Codice Prodotto	Dimensioni - Descrizione	Q.tà per Conf.	Q.tà per Imballo	Codice a Barre
930085509	Antiacaro coprimaterasso - Singolo 85 x 195 cm	1	1	
930086184	Antiacaro coprimaterasso - Matrimoniale 165 x 195 cm	1	1	

ANTIACARO COPRIFEDERA

Confezionata con un innovativo tessuto microfilato, costituito da migliaia di fibre in modo da costituire un'efficace barriera resistente agli acari ed ai loro allergeni.




Codice Prodotto	Dimensioni - Descrizione	Q.tà per Conf.	Q.tà per Imballo	Codice a Barre
930085016	Antiacaro copriferda 80 x 50 cm	1	1	



LENZUOLINO COTONE E GOMMA

Lenzuolo in gomma da un lato e cotone dall'altro con anelli in metallo per un facile fissaggio al letto.

Grazie alla sua parte impermeabile, garantisce la massima protezione del materasso.

Lavabile in lavatrice.



Codice Prodotto	Dimensioni - Descrizione	Q.tà per Conf.	Q.tà per Imballo	Codice a Barre
907136877	Lenzuolino cotone e gomma - Singolo 90 x 140 cm	1	1	
907136889	Lenzuolino cotone e gomma - Matrimoniale 230 x 140 cm	1	1	





LENZUOLINO GOMMA

Lenzuolo in gomma con anelli in metallo per un facile fissaggio al letto.

Grazie alla sua parte impermeabile, garantisce la massima protezione del materasso.

Lavabile in lavatrice.



Codice Prodotto	Dimensioni - Descrizione	Q.tà per Conf.	Q.tà per Imballo	Codice a Barre
939301901	Lenzuolino gomma 90 x 90 cm	1	5	
904938711	Lenzuolino gomma 90 x 120 cm	1	5	
939301952	Lenzuolino gomma 90 x 150 cm	1	5	
904938735	Lenzuolino gomma 90 x 200 cm	1	5	

POLTRONA ELETTRICA ELEVABILE

La poltrona elevabile ad un motore consente all'utente, mediante una pulsantiera elettrica, di far assumere alla poltrona diverse posizioni che vanno da quella verticale, ideale per sedersi ed alzarsi con maggiore facilità, fino a raggiungere una posizione quasi orizzontale passando da una posizione intermedia perfetta da lettura.

Rivestimento in microfibra, disponibile in diversi colori.

Caratteristiche:

- Schienale alto morbido ed accogliente
- Poggiagambe unito alla seduta che garantisce il massimo comfort
- Due comode tasche laterali
- Foderina poggiatesta e copribraccioli rimovibili per proteggere il rivestimento dall'usura nei punti critici
- Facile da pulire con acqua e sapone neutro
- Struttura in acciaio e legno
- Sotto il montante posteriore di appoggio del telaio sono montate due ruote piroettanti che facilitano lo spostamento della poltrona
- Potenza 220V/50Hz70W

Peso: 55 Kg

Portata massima: 150 kg

Colori disponibili:



Codice Prodotto	Misure Seduta	Largh. aperta	Prof.	Altezza totale	Altezza bracciolo	Altezza seduta	Profondità Totale	Q. t à per Conf.	Q.tà per Imballo	Codice a Barre
930653237	51 x 51	77	87	107	63	43	160	1	1	


DISCO GIRAPERSONA

Disco di rotazione a 360° per facilitare il trasferimento laterale della persona da seduto.

Utilizzabile nelle seguenti situazioni: trasferimento da letto a carrozzina, da carrozzina a wc, da poltrona a carrozzina o per facilitare l'uscita dall'autovettura.

Formato da un disco rotante in abs, con fodera in poliester e imbottitura in poliuretano.




Codice Prodotto	Dimensioni - Descrizione	Q.tà per Conf.	Q.tà per Imballo	Codice a Barre
939056925	Disco girapersona Diametro del disco: 40 cm Portata massima: 136 Kg	1	1	

CUSCINO CUNEO ALZAGAMBA

In poliuretano espanso, anallergico e traspirante.

Fodera con cerniera in cotone, lavabile.





Codice Prodotto	Dimensioni - Descrizione	Q.tà per Conf.	Q.tà per Imballo	Codice a Barre
907136840	Cuscino cuneo alzagamba Larghezza: 50 cm Lunghezza: 52 cm Altezza: da 1 cm a 12 cm	1	10	

CIAMBELLA ROTONDA IN GOMMA PIUMA CON E SENZA FODERA

Ciambella in gomma piuma densa, con foro centrale, utilizzata nei decorsi post-operatori.
Ideale per sedie comode e carrozzine.
Provvista di fodera in cotone estraibile e lavabile.




Codice Prodotto	Dimensioni - Descrizione	Q.tà per Conf.	Q.tà per Imballo	Codice a Barre
902012259	Ciambella con fodera in cotone Diametro 40 cm	1	40	
930062841	Ciambella senza fodera Diametro 40 cm	1	24	

CIAMBELLA A FERRO DI CAVALLO IN GOMMA PIUMA

Ciambella in gomma piuma densa a ferro di cavallo, utilizzata nei decorsi post-operatori.



Codice Prodotto	Dimensioni - Descrizione	Q.tà per Conf.	Q.tà per Imballo	Codice a Barre
903470021	Ciambella a ferro di cavallo in gomma piuma 38 cm x 50 cm	1	24	

CIAMBELLA GONFIABILE

Ciambella gonfiabile, utilizzata nei decorsi post-operatori e per ridurre il rischio di decubito.



Codice Prodotto	Dimensioni - Descrizione	Q.tà per Conf.	Q.tà per Imballo	Codice a Barre
902012830	Ciambella gonfiabile Diametro 40 cm	1	25	

VELLO NATURALE ANTIDECUBITO

Realizzato in lana Merinos e cotone trapuntato.
Utilizzato come prevenzione del decubito.



Codice ISO 03.33.06.024

Codice Prodotto	Dimensioni - Descrizione	Q.tà per Conf.	Q.tà per Imballo	Codice a Barre
902012727	Vello naturale antidecubito 85 cm x 100 cm	1	1	

CUSCINO ANTIDECUBITO AD ACQUA

Cuscino realizzato in PVC garantisce un ottimo scarico delle pressioni.
Da utilizzarsi su carrozzine e sedie comode.
Completo di tubo di riempimento.



Codice Prodotto	Dimensioni - Descrizione	Q.tà per Conf.	Q.tà per Imballo	Codice a Barre
907136802	Cuscino antidecubito ad acqua 46 cm x 50 cm Peso: 0,4 Kg - Portata massima: 90 Kg	1	1	

CUSCINO ANTIDECUBITO A BOLLE D'ARIA

Cuscino antidecubito a bolle d'aria a micro interscambio.
L'apposita valvola permette di regolare direttamente la contro pressione del cuscino.
L'aria che circola attraverso le celle consente la distribuzione del peso corporeo su tutta la superficie ed evita l'accumulo di liquidi sulla parte del corpo a contatto con il cuscino.
Corredato di fodera antiscivolo con cerniera, lavabile e pompetta per il gonfiaggio manuale.
Utilizzato come prevenzione delle piaghe da decubito.



Codice ISO 1 valvola 03.33.03.015

Codice ISO 2 valvole 03.33.03.018

Codice Prodotto	Dimensioni - Descrizione	Q.tà per Conf.	Q.tà per Imballo	Codice a Barre
930533029	Cuscino a bolle d'aria ad una valvola 40 cm x 40 cm x 10 h	1	1	
930533043	Cuscino a bolle d'aria a due valvole 40 cm x 40 cm x 10 h	1	1	

CUSCINO ANTIDECUBITO IN VISCOELASTICO

Cuscino antidecubito in materiale viscoelastico compatto.
Fodera con cerniera, antiacaro e lavabile.
Utilizzato come prevenzione delle piaghe da decubito e dolori nella regione sacrale.



Codice ISO 03.33.03.009

Codice Prodotto	Dimensioni - Descrizione	Q.tà per Conf.	Q.tà per Imballo	Codice a Barre
906100540	Cuscino antidecubito in viscoelastico 42 cm x 40 cm x 6 h Peso: 1,3 Kg	1	1	

CUSCINO ANTIDECUBITO GEL FLUIDO

Cuscino antidecubito costituito da fluido idrosolubile in pannello ignifugo a celle aperte, racchiuso in un guscio in PVC.
La fodera con cerniera, lavabile, è in tessuto idrorepellente con base antiscivolo.
Dotato di maniglia per facilitarne il trasporto.
Utilizzato come prevenzione delle piaghe da decubito nelle persone che devono rimanere a lungo sedute.



Codice ISO 03.33.03.006

Codice Prodotto	Dimensioni - Descrizione	Q.tà per Conf.	Q.tà per Imballo	Codice a Barre
900477441	Cuscino antidecubito gel fluido 40 cm x 40 cm x 3 h Peso: 5,3 Kg	1	1	

CUSCINO FIBRA SILICONE

Il cuscino presenta uno schiacciamento centrale che crea una zona di depressione al centro e concentra la fibra cava siliconata ai lati. La struttura della fibra cava siliconata permette il passaggio dell'aria e quindi un'ottima traspirazione della cute.

Rivestimento cotone 100%.

Utilizzato come prevenzione delle piaghe da decubito.



Codice ISO 03.33.03.003

Codice Prodotto	Dimensioni - Descrizione	Q.tà per Conf.	Q.tà per Imballo	Codice a Barre
907136752	Cuscino fibra silicone 40 x 40 x 12 h	1	1	

CUSCINO FIBRA SILICONE CON FORO

Il cuscino fibra silicone con foro centrale e laccetti di fissaggio.

La struttura della fibra cava siliconata permette il passaggio dell'aria e quindi un'ottima traspirazione della cute.

Rivestimento cotone 100%.

Utilizzato come prevenzione delle piaghe da decubito.



Codice ISO 03.33.03.003

Codice Prodotto	Dimensioni - Descrizione	Q.tà per Conf.	Q.tà per Imballo	Codice a Barre
907136764	Cuscino fibra silicone con foro 40 x 40 x 10 h	1	1	

CUSCINO FIBRA SILICONE A FERRO DI CAVALLO

Il cuscino fibra di silicone a ferro di cavallo.

La struttura della fibra permette il passaggio dell'aria e quindi un'ottima traspirazione della cute.

Rivestimento cotone 100%.

Utilizzato come prevenzione delle piaghe da decubito.



Codice ISO 03.33.03.003

Codice Prodotto	Dimensioni - Descrizione	Q.tà per Conf.	Q.tà per Imballo	Codice a Barre
907136776	Cuscino fibra silicone a ferro di cavallo 40 x 40 x 10 h	1	1	

CUSCINO ANATOMICO NOTTE

In materiale viscoelastico compatto a lenta memoria.
Fodera con cerniera, lavabile, in cotone.
Aiuta ad alleviare la tensione del collo e delle spalle.



Codice Prodotto	Dimensioni - Descrizione	Q.tà per Conf.	Q.tà per Imballo	Codice a Barre
930984428	Cuscino anatomico notte Altezza: 10 cm davanti e 12 cm dietro	1	1	

CUSCINO CERVICALE

Cuscino cervicale in fibra di poliestere con rivestimento in puro cotone con sagoma anatomica interna che consente di garantire le condizioni ottimali per una corretta postura della cervicale.



Codice Prodotto	Dimensioni - Descrizione	Q.tà per Conf.	Q.tà per Imballo	Codice a Barre
907136372	Cuscino cervicale Altezza: 12 cm	1	1	

CUSCINO DUE ESSE CERVICALE

Indicato per i dolori di origine cervicale.
Fodera esterna lavabile, in cotone.



Codice Prodotto	Dimensioni - Descrizione	Q.tà per Conf.	Q.tà per Imballo	Codice a Barre
907136422	Cuscino due esse cervicale Altezza da 8 a 10 cm	1	1	

SUPPORTO RELAX PER COLLO

In materiale viscoelastico compatto.
Fodera con cerniera, lavabile, in cotone.
Antiallergico e antibatterico.
Adatto a persone soggette ad artrosi cervicale,
ideale per viaggi in treno, auto, aereo.
Si adatta perfettamente al collo.
Misura unica.



Codice Prodotto	Dimensioni - Descrizione	Q.tà per Conf.	Q.tà per Imballo	Codice a Barre
930984481	Supporto relax per collo 30 cm x 28 cm x 7 h	1	1	

CALZATURA FISIOLÓGICA IN PANNÓ 3T

Scarpa fisiologica in panno nero a pianta larga regolabile con singola chiusura a velcro.



Codice Prodotto	Dimensioni - Descrizione	Q.tà per Conf.	Q.tà per Imballo	Codice a Barre
932654231	3T - MISURA 35	2	12	
932654294	3T - MISURA 36	2	12	
932654306	3T - MISURA 37	2	12	
932654320	3T - MISURA 38	2	12	
932654332	3T - MISURA 39	2	12	
932654357	3T - MISURA 40	2	12	
932654369	3T - MISURA 41	2	12	
932654383	3T - MISURA 42	2	12	
932654395	3T - MISURA 43	2	12	
932654419	3T - MISURA 44	2	12	
932654421	3T - MISURA 45	2	12	
932654433	3T - MISURA 46	2	12	

CALZATURA FISIOLÓGICA IN PANNÓ 3A

Scarpa fisiológica in panno nero a pianta larga regolabile con chiusure a velcro anteriore e posteriore.



Codice Prodotto	Dimensioni - Descrizione	Q.tà per Conf.	Q.tà per Imballo	Codice a Barre
931068151	3A - MISURA 35	2	12	
931068163	3A - MISURA 36	2	12	
931068175	3A - MISURA 37	2	12	
931068187	3A - MISURA 38	2	12	
931068199	3A - MISURA 39	2	12	
931068201	3A - MISURA 40	2	12	
931068213	3A - MISURA 41	2	12	
931068225	3A - MISURA 42	2	12	
931068237	3A - MISURA 43	2	12	
931068249	3A - MISURA 44	2	12	
931068252	3A - MISURA 45	2	12	
931068264	3A - MISURA 46	2	12	

CALZATURA FISIOLÓGICA MICROFORATA 3M

Scarpa fisiologica in cotone microforato con forte semirigido posteriore termoformabile.

Soletta estraibile.

Regolabile con chiusura a velcro.



Codice Prodotto	Dimensioni - Descrizione	Q.tà per Conf.	Q.tà per Imballo	Codice a Barre
931068009	3M - MISURA 35	2	12	
931068011	3M - MISURA 36	2	12	
931068035	3M - MISURA 37	2	12	
931068050	3M - MISURA 38	2	12	
931068074	3M - MISURA 39	2	12	
931068086	3M - MISURA 40	2	12	
931068098	3M - MISURA 41	2	12	
931068100	3M - MISURA 42	2	12	
931068112	3M - MISURA 43	2	12	
931068124	3M - MISURA 44	2	12	
931068136	3M - MISURA 45	2	12	
931068148	3M - MISURA 46	2	12	

CALZATURA FISIOLÓGICA MICROFORATA PUNTA APERTA 4M

Scarpa fisiologica in cotone microforato con forte semirigido posteriore termoformabile.
Soletta estraibile. Regolabile con chiusura a velcro.



Codice Prodotto	Dimensioni - Descrizione	Q.tà per Conf.	Q.tà per Imballo	Codice a Barre
931068276	4M - MISURA 35	2	12	
931068288	4M - MISURA 36	2	12	
931068290	4M - MISURA 37	2	12	
931068302	4M - MISURA 38	2	12	
931068314	4M - MISURA 39	2	12	
931068326	4M - MISURA 40	2	12	
931068338	4M - MISURA 41	2	12	
931068340	4M - MISURA 42	2	12	
931068353	4M - MISURA 43	2	12	
931068365	4M - MISURA 44	2	12	
931068377	4M - MISURA 45	2	12	
931068389	4M - MISURA 46	2	12	

CALZATURA POST-OPERATORIA

Calzatura post-operatoria, in panno nero con suola antiscivolo angolata per favorire lo scarico del peso corporeo sull'avampiede.
Ambidestra. Confezionata singolarmente.



Codice Prodotto	Dimensioni - Descrizione	Q.tà per Conf.	Q.tà per Imballo	Codice a Barre
931066334	CALZATURA POST-OPERATORIA - MISURA 35 - 36	1	12	
931067944	CALZATURA POST-OPERATORIA - MISURA 37 - 38	1	12	
931067957	CALZATURA POST-OPERATORIA - MISURA 39 - 40	1	12	
931067969	CALZATURA POST-OPERATORIA - MISURA 41 - 42	1	12	
931067971	CALZATURA POST-OPERATORIA - MISURA 43 - 44	1	12	
931067983	CALZATURA POST-OPERATORIA - MISURA 45 - 46	1	12	
931067995	CALZATURA POST-OPERATORIA - MISURA 47 - 48	1	12	

SCARPA COPRIGESSO

Scarpa coprighesso, in panno nero con suola vulcanizzata e chiusura tradizionale con lacci.

Ambidestra. Confezionata singolarmente.



Codice Prodotto	Dimensioni - Descrizione	Q.tà per Conf.	Q.tà per Imballo	Codice a Barre
906607496	SCARPA COPRIGESSO - XS - MISURA 35 - 36	1	12	
906607561	SCARPA COPRIGESSO - S - MISURA 37 - 38	1	12	
906607609	SCARPA COPRIGESSO - M - MISURA 39 - 40	1	12	
906607674	SCARPA COPRIGESSO - L - MISURA 41 - 42	1	12	
906607635	SCARPA COPRIGESSO - XL - MISURA 43 - 44	1	12	
906607662	SCARPA COPRIGESSO - XXL - MISURA 45 - 46	1	12	

PHARMAPRESS CALZA COSCIA ANTITROMBO AG

Calza a compressione graduata dal malleolo alla coscia da 18/20 mmHg, con elasticità calibrata per una giusta collocazione dei diversi punti di compressione sull'arto.

Grazie ai materiali impiegati ed al disegno anatomico computerizzato, sono un supporto complementare ed indispensabile per la cura e la prevenzione dei problemi tromboembolici.

Morbide e leggere si indossano con facilità e sono provviste di un foro d'ispezione al piede e di un bordo siliconato per il sostegno alla coscia.

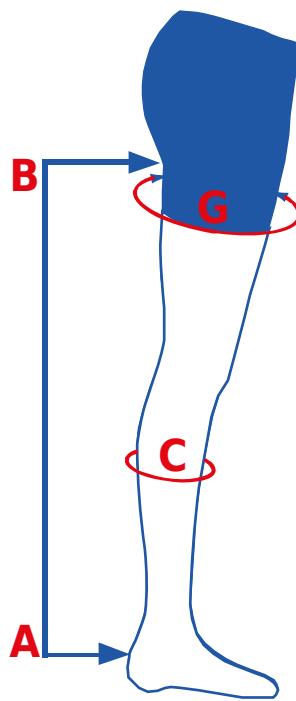
Colore bianco.

PER DETERMINARE LA TAGLIA DELLA CALZA MISURARE:

- 1) la circonferenza coscia sotto il gluteo (G)
- 2) la circonferenza del polpaccio sotto il ginocchio (C)
- 3) l'altezza dal sottotallone al sottogluteo (AB)

Confrontare le misure prese con la tabella.

CIRCONFERENZA COSCIA G	CIRCONFERENZA POLPACCIO C	LUNGHEZZA GAMBA A - B	TAGLIA E LUNGHEZZA
FINO A 62 cm	FINO A 33 cm	FINO A 72 cm	SMALL - COURT
		OLTRE 72 cm	SMALL - LONG
	FINO A 38 cm	FINO A 72 cm	MEDIUM - COURT
		OLTRE 72 cm	MEDIUM - LONG
	FINO A 42 cm	FINO A 72 cm	LARGE - COURT
		OLTRE 72 cm	LARGE - LONG
OLTRE 62 cm	FINO A 45 cm	FINO A 72 cm	XL LARGE - COURT
		OLTRE 72 cm	XL LARGE - LONG



Codice Prodotto	Descrizione	Q.tà per Conf.	Q.tà per Imballo	Codice a Barre
900298858	CALZA COSCIA ANTITROMBO AG S/C	1	1	
900298872	CALZA COSCIA ANTITROMBO AG S/L	1	1	
900298884	CALZA COSCIA ANTITROMBO AG M/C	1	1	
900298896	CALZA COSCIA ANTITROMBO AG M/L	1	1	
900298908	CALZA COSCIA ANTITROMBO AG L/C	1	1	
900298910	CALZA COSCIA ANTITROMBO AG L/L	1	1	
900298922	CALZA COSCIA ANTITROMBO AG XL/C	1	1	
900298934	CALZA COSCIA ANTITROMBO AG XL/L	1	1	

PHARMAPRESS MONOCOLLANT ANTITROMBO AT

Calza a compressione graduata dal malleolo alla coscia da 18/20 mmHg, con elasticità calibrata per una giusta collocazione dei diversi punti di compressione sull'arto.

Grazie ai materiali impiegati ed al disegno anatomico computerizzato, sono un supporto complementare ed indispensabile per la cura e la prevenzione dei problemi tromboembolici.

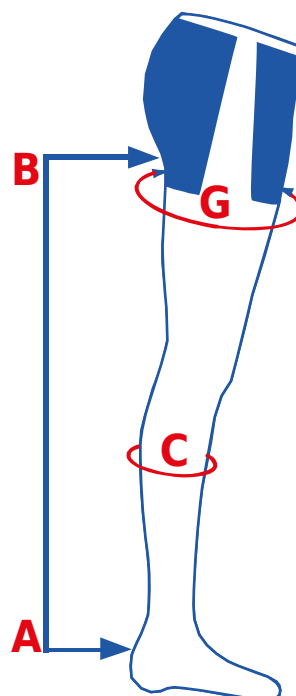
Morbide e leggere si indossano con facilità e sono provviste di un foro d'ispezione al piede e dispone di un pratico cinturino regolabile per il sostegno alla vita. Colore bianco.

PER DETERMINARE LA TAGLIA DELLA CALZA MISURARE:

- 1) la circonferenza coscia sotto il gluteo (G)
- 2) la circonferenza del polpaccio sotto il ginocchio (C)
- 3) l'altezza dal sottotallone al sottogluteo (AB)

Confrontare le misure prese con la tabella.

CIRCONFERENZA COSCIA G	CIRCONFERENZA POLPACCIO C	LUNGHEZZA GAMBA A - B	TAGLIA E LUNGHEZZA
FINO A 62 cm	FINO A 33 cm	FINO A 72 cm	SMALL - COURT
		OLTRE 72 cm	SMALL - LONG
	FINO A 38 cm	FINO A 72 cm	MEDIUM - COURT
		OLTRE 72 cm	MEDIUM - LONG
	FINO A 42 cm	FINO A 72 cm	LARGE - COURT
		OLTRE 72 cm	LARGE - LONG
OLTRE 62 cm	FINO A 45 cm	FINO A 72 cm	XL LARGE - COURT
		OLTRE 72 cm	XL LARGE - LONG



Codice Prodotto	Descrizione	Q.tà per Conf.	Q.tà per Imballo	Codice a Barre
900298959	MONOCOLLANT ANTITROMBO AT S/C	1	1	
900298973	MONOCOLLANT ANTITROMBO AT S/L	1	1	
900298985	MONOCOLLANT ANTITROMBO AT M/C	1	1	
900298997	MONOCOLLANT ANTITROMBO AT M/L	1	1	
900299001	MONOCOLLANT ANTITROMBO AT L/C	1	1	
900299013	MONOCOLLANT ANTITROMBO AT L/L	1	1	
900299025	MONOCOLLANT ANTITROMBO AT XL/C	1	1	
900299037	MONOCOLLANT ANTITROMBO AT XL/L	1	1	

PHARMAPRESS GAMBALETTA AD CLASSE 1 E CLASSE 2


Sono uno strumento importante per la terapia delle malattie da insufficienza venosa. Sono infatti fondamentali nella cura della patologia flebologica, nel decorso post-operatorio delle varicectomie e delle safenectomie e sono indicate per la profilassi delle malattie venose, delle trombosi e delle embolie. Punta aperta. KL1 20 mmHg e KL2 30 mmHg
Colore carne

PER DETERMINARE LA TAGLIA DELLA CALZA MISURARE:

- 1) la circonferenza del polpaccio sotto il ginocchio (C)
- 2) la circonferenza della caviglia (B)

Confrontare le misure prese con la tabella.

CIRCONFERENZA POLPACCIO C	CIRCONFERENZA CAVIGLIA B	TAGLIA
DA 30 A 33 cm	DA 19 A 21 cm	1 ^a
DA 33 A 38 cm	DA 22 A 24 cm	2 ^a
DA 38 A 42 cm	DA 25 A 27 cm	3 ^a
DA 42 A 45 cm	DA 28 A 29 cm	4 ^a



Codice Prodotto	Descrizione	Q.tà per Conf.	Q.tà per Imballo	Codice a Barre
903034902	GAMBALETTA AD KL1 MIS. 1 ^a	1	1	
903034940	GAMBALETTA AD KL1 MIS. 2 ^a	1	1	
903034965	GAMBALETTA AD KL1 MIS. 3 ^a	1	1	
903034991	GAMBALETTA AD KL1 MIS. 4 ^a	1	1	

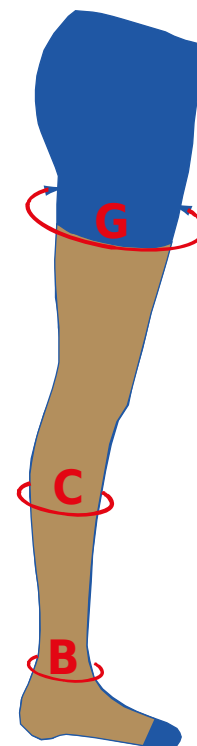
Codice Prodotto	Descrizione	Q.tà per Conf.	Q.tà per Imballo	Codice a Barre
903035018	GAMBALETTA AD KL2 MIS. 1 ^a	1	1	
903035057	GAMBALETTA AD KL2 MIS. 2 ^a	1	1	
903035609	GAMBALETTA AD KL2 MIS. 3 ^a	1	1	
903035107	GAMBALETTA AD KL2 MIS. 4 ^a	1	1	

PHARMAPRESS CALZA COSCIA AG CLASSE 1 E CLASSE 2

Sono uno strumento importante per la terapia delle malattie da insufficienza venosa. Sono infatti fondamentali nella cura della patologia flebologica, nel decorso post-operatorio delle varicectomie e delle safenectomie e sono indicate per la profilassi delle malattie venose, delle trombosi e delle embolie. Punta aperta. KL1 20 mmHg e KL2 30 mmHg. Colore carne.

PER DETERMINARE LA TAGLIA DELLA CALZA MISURARE:

- 1) la circonferenza del polpaccio sotto il ginocchio (C)
 - 2) la circonferenza della caviglia (B)
 - 3) la circonferenza della coscia sotto il gluteo (G)
- Confrontare le misure prese con la tabella.



CIRCONFERENZA COSCIA G	CIRCONFERENZA POLPACCIO C	CIRCONFERENZA CAVIGLIA B	TAGLIA
DA 44 A 48 cm	DA 30 A 33 cm	DA 19 A 21 cm	1 ^a
DA 48 A 54 cm	DA 33 A 38 cm	DA 22 A 24 cm	2 ^a
DA 54 A 60 cm	DA 38 A 42 cm	DA 25 A 27 cm	3 ^a
DA 60 A 64 cm	DA 42 A 45 cm	DA 28 A 29 cm	4 ^a

Codice Prodotto	Descrizione	Q.tà per Conf.	Q.tà per Imballo	Codice a Barre
903035501	CALZA COSCIA AG KL1 MIS. 1 ^a	1	1	
903035537	CALZA COSCIA AG KL1 MIS. 2 ^a	1	1	
903035564	CALZA COSCIA AG KL1 MIS. 3 ^a	1	1	
903035576	CALZA COSCIA AG KL1 MIS. 4 ^a	1	1	

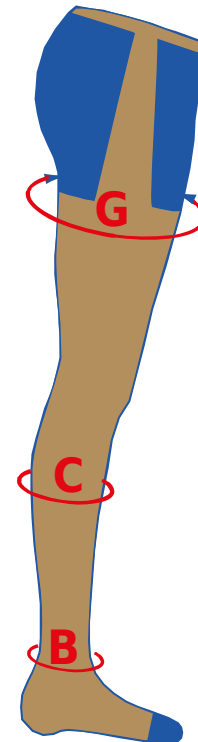
Codice Prodotto	Descrizione	Q.tà per Conf.	Q.tà per Imballo	Codice a Barre
903035602	CALZA COSCIA AG KL2 MIS. 1 ^a	1	1	
903035626	CALZA COSCIA AG KL2 MIS. 2 ^a	1	1	
903035640	CALZA COSCIA AG KL2 MIS. 3 ^a	1	1	
903035689	CALZA COSCIA AG KL2 MIS. 4 ^a	1	1	

PHARMAPRESS MONOCOLLANT AT CLASSE 1 DESTRO E SINISTRO

Sono uno strumento importante per la terapia delle malattie da insufficienza venosa. Sono infatti fondamentali nella cura della patologia flebologica, nel decorso post-operatorio delle varicectomie e delle safenectomie e sono indicate per la profilassi delle malattie venose, delle trombosi e delle embolie. Cinturino in vita. Confezionati singolarmente. Punta aperta. KL1 20 mmHg . Colore carne

PER DETERMINARE LA TAGLIA DELLA CALZA MISURARE:

- 1) la circonferenza del polpaccio sotto il ginocchio (C)
 - 2) la circonferenza della caviglia (B)
 - 3) la circonferenza della coscia sotto il gluteo (G)
- Confrontare le misure prese con la tabella.



CIRCONFERENZA COSCIA G	CIRCONFERENZA POLPACCIO C	CIRCONFERENZA CAVIGLIA B	TAGLIA
DA 44 A 48 cm	DA 30 A 33 cm	DA 19 A 21 cm	1 ^a
DA 48 A 54 cm	DA 33 A 38 cm	DA 22 A 24 cm	2 ^a
DA 54 A 60 cm	DA 38 A 42 cm	DA 25 A 27 cm	3 ^a
DA 60 A 64 cm	DA 42 A 45 cm	DA 28 A 29 cm	4 ^a

Codice Prodotto	Descrizione	Q.tà per Conf.	Q.tà per Imballo	Codice a Barre
903035121	MONOCOLLANT AT DX KL1 MIS. 1 ^a	1	1	
903035133	MONOCOLLANT AT DX KL1 MIS. 2 ^a	1	1	
903035210	MONOCOLLANT AT DX KL1 MIS. 3 ^a	1	1	
903035222	MONOCOLLANT AT DX KL1 MIS. 4 ^a	1	1	

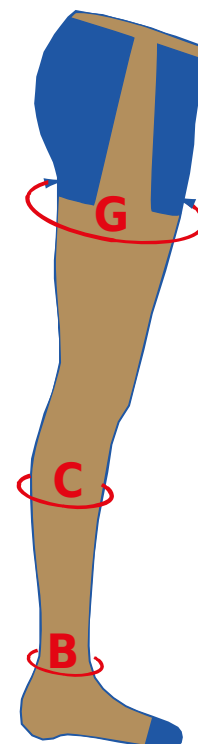
Codice Prodotto	Descrizione	Q.tà per Conf.	Q.tà per Imballo	Codice a Barre
903035259	MONOCOLLANT AT SX KL1 MIS. 1 ^a	1	1	
903035285	MONOCOLLANT AT SX KL1 MIS. 2 ^a	1	1	
903035309	MONOCOLLANT AT SX KL1 MIS. 3 ^a	1	1	
903035323	MONOCOLLANT AT SX KL1 MIS. 4 ^a	1	1	

PHARMAPRESS MONOCOLLANT AT CLASSE 2 DESTRO E SINISTRO

Sono uno strumento importante per la terapia delle malattie da insufficienza venosa. Sono infatti fondamentali nella cura della patologia flebologica, nel decorso post-operatorio delle varicectomie e delle safenectomie e sono indicate per la profilassi delle malattie venose, delle trombosi e delle embolie. Cinturino in vita. Confezionati singolarmente. Punta aperta. KL2 30 mmHg. Colore carne

PER DETERMINARE LA TAGLIA DELLA CALZA MISURARE:

- 1) la circonferenza del polpaccio sotto il ginocchio (C)
 - 2) la circonferenza della caviglia (B)
 - 3) la circonferenza della coscia sotto il gluteo (G)
- Confrontare le misure prese con la tabella.



CIRCONFERENZA COSCIA G	CIRCONFERENZA POLPACCIO C	CIRCONFERENZA CAVIGLIA B	TAGLIA
DA 44 A 48 cm	DA 30 A 33 cm	DA 19 A 21 cm	1 ^a
DA 48 A 54 cm	DA 33 A 38 cm	DA 22 A 24 cm	2 ^a
DA 54 A 60 cm	DA 38 A 42 cm	DA 25 A 27 cm	3 ^a
DA 60 A 64 cm	DA 42 A 45 cm	DA 28 A 29 cm	4 ^a

Codice Prodotto	Descrizione	Q.tà per Conf.	Q.tà per Imballo	Codice a Barre
903035350	MONOCOLLANT AT DX KL2 MIS. 1 ^a	1	1	
903035398	MONOCOLLANT AT DX KL2 MIS. 2 ^a	1	1	
903035424	MONOCOLLANT AT DX KL2 MIS. 3 ^a	1	1	
903035436	MONOCOLLANT AT DX KL2 MIS. 4 ^a	1	1	

Codice Prodotto	Descrizione	Q.tà per Conf.	Q.tà per Imballo	Codice a Barre
903035448	MONOCOLLANT AT SX KL2 MIS. 1 ^a	1	1	
903035463	MONOCOLLANT AT SX KL2 MIS. 2 ^a	1	1	
903035475	MONOCOLLANT AT SX KL2 MIS. 3 ^a	1	1	
903035487	MONOCOLLANT AT SX KL2 MIS. 4 ^a	1	1	

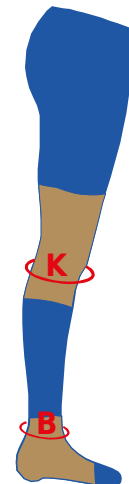
GINOCCHIERA E CAVIGLIERA IN COTONE - GINOCCHIERA IN LANA

Entrambi possono essere uno strumento ideale per gli stati infiammatori ed i sintomi da sovraccarico, conferisce stabilità all'articolazione del ginocchio e allevia o previene i traumi della caviglia. Colore carne

PER DETERMINARE LA TAGLIA DELLA GINOCCHIERA/CAVIGLIERA :

Misurare la circonferenza del ginocchio (**K**)
o la circonferenza della caviglia (**B**)
Confrontare le misure prese con la tabella.

CIRCONFERENZA GINOCCHIO K	CIRCONFERENZA CAVIGLIA B	TAGLIA
DA 30 A 35 cm	DA 19 A 21 cm	SMALL
DA 36 A 39 cm	DA 22 A 24 cm	MEDIUM
DA 40 A 44 CM	DA 25 A 27 cm	LARGE
DA 45 A 49 cm	DA 28 A 29 cm	EXTRA LARGE



Codice Prodotto	Dimensioni - Descrizione	Q.tà per Conf.	Q.tà per Imballo	Codice a Barre
907134011	GINOCCHIERA COTONE - MISURA S - piccola	1	1	
904342476	GINOCCHIERA COTONE - MISURA M - media	1	1	
904342488	GINOCCHIERA COTONE - MISURA L - grande	1	1	
904342490	GINOCCHIERA COTONE - MISURA XL - extra grande	1	1	

Codice Prodotto	Dimensioni - Descrizione	Q.tà per Conf.	Q.tà per Imballo	Codice a Barre
904342514	GINOCCHIERA LANA - MISURA S - piccola	1	1	
904342526	GINOCCHIERA LANA - MISURA M - media	1	1	
904342538	GINOCCHIERA LANA - MISURA L - grande	1	1	
904342540	GINOCCHIERA LANA - MISURA XL - extra grande	1	1	

Codice Prodotto	Dimensioni - Descrizione	Q.tà per Conf.	Q.tà per Imballo	Codice a Barre
907134009	CAVIGLIERA IN COTONE - MISURA S - piccola	1	1	
904342449	CAVIGLIERA IN COTONE - MISURA M - media	1	1	
904342452	CAVIGLIERA IN COTONE - MISURA L - grande	1	1	
904342464	CAVIGLIERA IN COTONE - MISURA XL - extra grande	1	1	

GINOCCHIERA NEOPRENE SENZA STECCHE

Ginocchiera con foro rotuleo e stabilizzatore in neoprene traspirante e foderata.

Indicazioni:

- Prevenzione e trattamento lievi traumi del ginocchio.
- Prevenzione instabilità rotulea nella pratica sportiva.
- Nelle modeste instabilità rotulee.
- Coadiuvante nella riabilitazione post-operatoria e post traumatica del ginocchio



PER DETERMINARE LA MISURA DELLA GINOCCHIERA:

Misurare la circonferenza del ginocchio al di sopra della rotula verificare in base alla tabella sottostante a quale misura corrisponde.

Codice Prodotto	Dimensioni - Descrizione	Q.tà per Conf.	Q.tà per Imballo	Codice a Barre
930984556	GINOCCHIERA NEOPRENE SENZA STECCHE MISURA S - piccola da 34 cm a 36 cm	1	1	
930984570	GINOCCHIERA NEOPRENE SENZA STECCHE MISURA M - media da 36 cm a 38 cm	1	1	
930984582	GINOCCHIERA NEOPRENE SENZA STECCHE MISURA L - grande da 38 cm a 41 cm	1	1	
930984594	GINOCCHIERA NEOPRENE SENZA STECCHE MISURA XL - extra grande da 41 cm a 44 cm	1	1	

GINOCCHIERA NEOPRENE CON STECCHE

Ginocchiera steccata con foro rotuleo e stabilizzatore in neoprene traspirante e foderata

Indicazioni:

- Prevenzione e trattamento lesioni e traumi del ginocchio
- Stabilizzazione latero-mediale
- Prevenzione instabilità patellare nella pratica sportiva
- Post-intervento sub lussazione rotulea
- Prevenzione instabilità rotulea nella pratica sportiva

Apertura con regolazione per facilitare l'indossamento.

I due tiranti, uno superiore ed uno inferiore, permettono di regolare ulteriormente il sostegno.

PER DETERMINARE LA MISURA DELLA GINOCCHIERA:

Misurare la circonferenza del ginocchio al di sopra della rotula verificare in base alla tabella sottostante a quale misura corrisponde.



Codice Prodotto	Dimensioni - Descrizione	Q.tà per Conf.	Q.tà per Imballo	Codice a Barre
930984606	GINOCCHIERA NEOPRENE CON STECCHE MISURA S - piccola da 34 cm a 36 cm	1	1	
930984618	GINOCCHIERA NEOPRENE CON STECCHE MISURA M - media da 36 cm a 38 cm	1	1	
930984620	GINOCCHIERA NEOPRENE CON STECCHE MISURA L - grande da 38 cm a 41 cm	1	1	
930984632	GINOCCHIERA NEOPRENE CON STECCHE MISURA XL - extra grande da 41 cm a 44 cm	1	1	

FASCIA ELASTICA POST-OPERATORIA

Fascia post-operatoria, è realizzata in tessuto millerighe.
Indicata per prevenire il rilassamento dei muscoli addominali soprattutto dopo interventi chirurgici.

Perfetta vestibilità

Non si arrotola

Traspirante

Colore bianco

Altezza fascia: 28 cm



PER DETERMINARE LA MISURA DELLA FASCIA:

Misurare la circonferenza del bacino e verificare in base alla tabella sottostante a quale misura corrisponde.

Codice Prodotto	Dimensioni - Descrizione	Q.tà per Conf.	Q.tà per Imballo	Codice a Barre
931007607	FASCIA ELASTICA POST-OPERATORIA MISURA S - piccola Circonferenza bacino da 65 a 74 cm	1	1	
931007619	FASCIA ELASTICA POST-OPERATORIA MISURA M - media Circonferenza bacino da 75 a 84 cm	1	1	
931007621	FASCIA ELASTICA POST-OPERATORIA MISURA L - grande Circonferenza bacino da 85 a 94 cm	1	1	
931007633	FASCIA ELASTICA POST-OPERATORIA MISURA XL - extra grande Circonferenza bacino da 95 a 104 cm	1	1	

FASCIA ELASTICA POST-OPERATORIA CLASSIC

Fascia post-operatoria, realizzata con all'interno tessuto tramato in spugna di puro cotone.

Indicata per prevenire il rilassamento dei muscoli addominali soprattutto dopo interventi chirurgici.

Perfetta vestibilità

Non si arrotola

Traspirante

Colore bianco

Altezza fascia: 27 cm



PER DETERMINARE LA MISURA DELLA FASCIA:

Misurare la circonferenza del bacino e verificare in base alla tabella sottostante a quale misura corrisponde.

Codice Prodotto	Dimensioni - Descrizione	Q.tà per Conf.	Q.tà per Imballo	Codice a Barre
907134098	FASCIA ELASTICA POST-OPERATORIA CLASSIC MISURA S - piccola Circonferenza bacino da 65 a 74 cm	1	1	
907134100	FASCIA ELASTICA POST-OPERATORIA CLASSIC MISURA M - media Circonferenza bacino da 75 a 84 cm	1	1	
907134112	FASCIA ELASTICA POST-OPERATORIA CLASSIC MISURA L - grande Circonferenza bacino da 85 a 94 cm	1	1	
907134124	FASCIA ELASTICA POST-OPERATORIA CLASSIC MISURA XL - extra grande Circonferenza bacino da 95 a 104 cm	1	1	

FASCIA ELASTICA POST-OPERATORIA DOPPIA

Fascia post-operatoria, realizzata con all'interno tessuto tramato in spugna di puro cotone; la particolare chiusura permette di regolare la cintura con il minimo sforzo.

Indicata per prevenire il rilassamento dei muscoli addominali soprattutto dopo interventi chirurgici.

Perfetta vestibilità

Non si arrotola

Traspirante

Colore bianco

Altezza fascia: 27 cm

PER DETERMINARE LA MISURA DELLA FASCIA:

Misurare la circonferenza del bacino e verificare in base alla tabella sottostante a quale misura corrisponde.



Codice Prodotto	Dimensioni - Descrizione	Q.tà per Conf.	Q.tà per Imballo	Codice a Barre
930879453	FASCIA ELASTICA POST-OPERATORIA DOPPIA MISURA S - piccola Circonferenza bacino da 65 a 74 cm	1	1	
930879477	FASCIA ELASTICA POST-OPERATORIA DOPPIA MISURA M - media Circonferenza bacino da 75 a 84 cm	1	1	
930879489	FASCIA ELASTICA POST-OPERATORIA DOPPIA MISURA L - grande Circonferenza bacino da 85 a 94 cm	1	1	
930879491	FASCIA ELASTICA POST-OPERATORIA DOPPIA MISURA XL - extra grande Circonferenza bacino da 105 a 114 cm	1	1	

FASCIA LOMBARE INCROCIATA

Fascia lombosacrale realizzata in particolare tessuto monoestensivo con alta percentuale di cotone, è dotata di sostegno criss-cross, coadiuvata da 4 stecche posteriori automodellanti e 2 stecche inclinate sul fianco.

Indicazioni:

- Dolori della regione lombare
- Lombalgie di origine dorsale
- Dolori reumatici e infiammazioni dell'articolazione ileosacrale
- Tutti i decorsi post-operatori dove è necessario l'immobilizzo

Colore carne

Altezza fascia: 28 cm

PER DETERMINARE LA MISURA DELLA FASCIA:

Misurare la circonferenza del bacino e verificare in base alla tabella sottostante a quale misura corrisponde.



Codice Prodotto	Dimensioni - Descrizione	Q.tà per Conf.	Q.tà per Imballo	Codice a Barre
931007684	FASCIA LOMBARE INCROCIATA MISURA S - piccola Circonferenza bacino da 65 a 74 cm	1	1	
931007696	FASCIA LOMBARE INCROCIATA MISURA M - media Circonferenza bacino da 75 a 84 cm	1	1	
931007708	FASCIA LOMBARE INCROCIATA MISURA L - grande Circonferenza bacino da 85 a 94 cm	1	1	
931007722	FASCIA LOMBARE INCROCIATA MISURA XL - extra grande Circonferenza bacino da 95 a 104 cm	1	1	

FASCIA LOMBARE STECCATA STRONG

Fascia lombosacrale realizzata in particolare tessuto anallergico ad alta traspirazione, è dotata di sostegno incrociato a "X" nella parte posteriore che garantisce un'ottimo sostegno nella zona lombare, coadiuvata da 8 stecche modellanti.

Dotata di velcro anteriore, con occhietto per facilitare le operazioni di chiusura e apertura della fascia.

Indicazioni:

- Dolori della regione lombare
- Lombalgie di origine dorsale
- Dolori reumatici e infiammazioni dell'articolazione ileosacrale
- Tutti i decorsi post-operatori dove è necessario l'immobilizzo

Colore bianco

Altezza fascia: 27 cm

PER DETERMINARE LA MISURA DELLA FASCIA:

Misurare la circonferenza del bacino e verificare in base alla tabella sottostante a quale misura corrisponde.



Codice Prodotto	Dimensioni - Descrizione	Q.tà per Conf.	Q.tà per Imballo	Codice a Barre
931007645	FASCIA LOMBARE STECCATA STRONG MISURA S - piccola Circonferenza bacino da 65 a 74 cm	1	1	
931007658	FASCIA LOMBARE STECCATA STRONG MISURA M - media Circonferenza bacino da 75 a 84 cm	1	1	
931007660	FASCIA LOMBARE STECCATA STRONG MISURA L - grande Circonferenza bacino da 85 a 94 cm	1	1	
931007672	FASCIA LOMBARE STECCATA STRONG MISURA XL - extra grande Circonferenza bacino da 95 a 104 cm	1	1	

BENDA PHARMABINDE FORTE

Benda elastocompressiva a compressione forte.

Si utilizza per bendaggi di sostegno e scarico di legamenti e articolazioni.

La benda applicata, si adatta perfettamente alla relativa parte del corpo, non forma pieghe e è resistente all'acqua.



Codice Prodotto	Dimensioni - Descrizione	Q.tà per Conf.	Q.tà per Imballo	Codice a Barre
900476553	Benda Pharmabinde forte 8 cm x 7 m	1	10	
900476577	Benda Pharmabinde forte 10 cm x 7 m	1	10	
900476615	Benda Pharmabinde forte 12 cm x 7 m	1	10	